

Activ pool



Effektiv vandpleje *til aktive pool ejere*

- 1** Water balance
- 2A** Check disinfection
- 2B** Maintain disinfection
- 3** Pool Clearing
- 4** Flocking
- 5** Cleaning



Activ Pool *serien er* balanceret vandpleje

udviklet til at holde poolvandet sikkert og rent
i pools med **AKTIVE BRUGERE**

FORHANDLES AF FAGFOLK

Activ Pool forhandles udelukkende af udvalgte fagfolk, som kan rådgive dig optimalt i forhold til hvilke produkter du skal vælge, for at opnå den bedste vandkvalitet i netop din pool.

Poolpleje er faktisk ganske enkelt, når du først er kommet i gang. Det bliver hurtig rutine og kan klares på få minutter. Hvis du ønsker indbydende, klart og rent vand i din pool – uanset størrelse og form, er Activ Pool serien af eksklusive plejeprodukter et godt og sikkert valg.

VANDPLEJE I NIVEAUER

For at opnå det reneste og klareste vand, skal fundamentet være i orden. Derfor er Activ Pool serien opbygget i niveauer med forskellige funktioner. Niveauerne er angivet tydeligt på forsiden af alle Activ Pool produkter. Du vil derfor altid hurtigt kunne afkode hvilken funktion og effekt plejemidlet har. Det sikrer rent og indbydende vand i din pool.

Læs mere om niveausystemet på næste side.



Overblik over **Activ Pool** systemets 5 plejenivauer

1

JUSTERING AF VANDBALANCE

Alle vandplejemidlernes virkning aftager, hvis pH niveauet i poolvand er ude af balance, ligesom det kan forårsage irritation hos den badende. PH værdien bør ligge mellem 7,0 og 7,4. PH niveauet kan svinge kraftigt, da det påvirkes af vandets hårdhed og den omgivende temperatur. Derfor bør pH niveauet kontrolleres regelmæssigt - og mindst én gang om ugen.

Benyt **pH Minus** når værdiet er over 7,4
Benyt **pH Plus** når værdien er under 7,0

DOSERING

150 gr. **PH Down** for at sænke pH værdien med 0,2 pr. 10.000 l.

100 gr. **PH Up** for at hæve pH værdien med 0,2 pr. 10.000 l.

2A

OPSTART OG CHOKDESINFEKTION

Ubehandlet vand giver gode vækstbetingelser for mikroorganismer som f.eks. bakterier, hvilket øger risikoen for infektioner hos de badende. En chokbehandling dræber effektivt disse organismer og gør vandet rent og hygiejnisk. Benyt **Activ Pool Klor Quick** granulat, **Klor SuperChock** eller **Oxy PoolChock** til chokbehandling.

Chokbehandling foretages blandt andet, når poolen lige er blevet fyldt med vand, eller når der er opstået et specifikt problem som fx belægninger eller mat og uklart vand. For ekstra effektiv desinficering tilføres vandet en højere dosis desinfektionsmiddel end normalt.

DOSERING

75 gr. **Klor Quick** granulat pr. 10.000 l

50-80 gr. **Klor SuperChock** pr. 10.000 l.

200 gr. **Oxy PoolChock** pr. 10.000 l.

2B

VEDLIGEHOLD AF VANDETS RENHED

I en pool med høj aktivitet holdes vandet desinficeret ved et klorindhold på 1 – 3 mg/l. Pools med normal aktivitet holdes desinficeret ved et klorindhold på 0,5 – 1,0 mg/l. Indholdet af frit klor i poolen testes løbende med **Activ Pool pH** og **Klor Pooltester**.

DOSERING

Klor SuperSticks 300g
1 stick pr. 25.000 l

Klor LongTabs 20g
5 tabletter pr. 10.000 l.

Klor Longtabs 200g
1 tablet pr. 20.000 l.

3

FOREBYGGELSE AF BELÆGNINGER



Sporer af mikrober transporteres i luften og kommer i alle pools – også indendørs pools. Høj varme, kraftigt regn og stor poolaktivitet, påvirker også udviklingen af belægninger. Belægninger forebygges med **Pool Protector**, der samtidig fjerner svævende mikrober i vandet, så det forbliver klart og indbydende. Er kompatibelt med både klor og syre.

OxyPool Booster anvendes altid i kombination med **OxyChock** når pool vandet desinficeres uden brug af klor. **OxyPool Booster** forebygger belægninger samt forøger og forlænger den desinficerende effekt.

WinterCare benyttes til overvintring. Om vinteren når vandet står stille, skabes et ideelt grundlag for dannelse af alger og belægninger. **WinterCare** hæmmer algevækst og forebygger kalkudfældning.

DOSERING

Pool Protector
Start: 1,0 dl pr. 10.000 l.

Forebyggende:
0,5 dl pr. 10.000 l. pr. uge

WinterCare
Se etiketten. Afhænger af vandets hårdhed.

OxyPool Booster
Start: Pr. 10 m³:
1 dl + 200 gr. OxyChock

Forebyggende:
Pr. 10 m³: ¼ dl. hver 3. dag,
når der også skal tilsættes
OxyChock.

4

FJERNER SLØR OG GØR UKLART VAND KLART



Sandfiltret kan kun fjerne partikler ned til en bestemt størrelse. De mindste partikler, som ikke fanges af sandfiltret, kan danne et slør i vandet, som giver et kedeligt og mat skær. For at fange de mindste partikler, tilsættes flokningsmiddel som binder de mindste partikler sammen til større enheder, der nu kan fanges af poolens sandfilter.

DOSERING

Flocking Liquid
Justér pH værdi til 7,2
Start 50-100 ml til 10.000 l.

Forebyggende
0,5 dl pr. 10.000 l. pr. uge

5

RENGØRING OG VEDLIGEHOLD



For at holde vandet frisk og indbydende er kemiske plejemidler ikke nok. Effektiv filtrering af vandet gennem pumpe systemet er også nødvendigt, ligesom de fysiske urenheder der er havnet i poolen skal fjernes. Ved at fjerne synlige urenheder, mindskes behovet for kemisk vandpleje, ligesom der vil være mindre slitage på poolens filteranlæg.

Filtret skal afkalkes og renses flere gange om året. Udskift sandet hvert andet til tredje år.



Activ Pool *systemets* **MULTI** produkter



Klor MultiCare Tab 250 g

Den ultimative alt-i-1 tablet til effektiv pleje af poolvand. MultiCare Tab kombinerer på unik vis chokdesinfektion af badevandet sammen med opretholdelse af en høj vandhygiejne over længere perioder. Samtidig tilføres vandet klarings- og flokningsmiddel, så poolen holdes krystalklar. Nemt og effektivt!

Velegnet til pools fra 20 m³. Ved ferie eller bortrejse, er den særdeles velegnet hvis en mindre rutineret skal passe poolen.

DOSERING 1 tablet pr. 20.000 l.



Oxy CombiTabs 20 g

Den ultimative plejetablet til klorfrit poolvand. Den unikke 3-fase tablet desinficerer og giver rent og klart poolvand.

- Hvid fase:** Hurtig desinfektion med aktiv ilt.
Blå fase: Forstærker og forlænger desinfektionen samt forebygger uklart vand og belægninger.
Orange fase: Modvirker udfældning af kalk og mineraler i vandet.

DOSERING 1 tablet pr. 1.000 l.

Klor LongTabs Multi 20 G / 200 G

Multi-tabletter med PH stabilisator, Klor LongTabs, Pool Protector og Flocking samlet i én tablet. Multi-tabletten benyttes optimalt i kombination med Klor SuperChock. Vandet tilføres på denne måde løbende stabilisator (cyanursyre).

DOSERING

Klor LongTabs Multi 20 g 5 tabletter pr. 10.000 l.

Klor LongTabs Multi 200 g 1 tabletter pr. 20.000 l.

Activ Pool *systemets* special produkter



Waterline Extra, Gel 500g

Effektiv alkalisk rengøring af alle materialer i swimmingpoolen (fliser, polyester, indbygningsdele etc.) Produktet har en fremragende evne til at opløse og rengøre selv de kraftigste smuds- og fedtaflejringer, der kan sætte sig i poolens vandlinie. Swimmingpoolen genvinder således glans og farve.

ANVENDELSE

Smudsaflejringerne gøres våde og **WaterLine Extra** påføres ufortyndet med en børste eller en svamp. Lad WaterLine Gel sidde i mindst 10 minutter og skyl efter med vand.



Pool Clean

Activ Pool Pool Clean er et syrebaseret rengøringsmiddel til hoved- og forårsrengøring af swimmingpools. Pool Clean opløser alle kalkaflejringer, rustpletter og almindeligt snavs på poolens sider og bund.

ANVENDELSE

Pool Clean benyttes fortyndet i varmt vand i koncentrationer 1:100/1:10 eller endda ufortyndet alt efter rengøringsbehovet.



Klor Stabil

Almindeligt sollys og stigende vandtemperaturer giver et meget stort tab af ustabiliseret klor i poolen. Takket være Klor Stabils bedre beskyttelse af det tilførte ustabiliserede klor, så vil klorforbruget falde markant. Desuden vil lugt af klor blive minimeret. Klor Stabil har en ubegrænset depoteffekt i vandet og påvirker ikke effekten af andre benyttede plejemidler. Klor Stabil bliver ikke opbrugt i poolen og skal derfor kun efterdoseres i forhold til ny tilførsel af frisk vand.

DOSERING

15-20 gr. Klor Stabil pr. m³ poolvand.



Metal Out

ActivPool Metal Out er et specielt syrekonzentrat, der benyttes til at fjerne jern, kobber og andre fastsiddende metal- og kalkaflejringer fra poolens bund og sider uden at poolen først skal tømmes for vand. Metal Out sænker vandets samlede hårdhed således at metaller og kalk udkrystalliseres og dernæst opfanges i sandfilteret. De fjernes således fra vandet ved den normale returskyllning af filteret.

DOSERING

0,3L -0,5L Metal Out pr 10 m³ vand.



Calcium Stabil

Flydende hårdhedsstabilisator der forebygger kalkudfældning og kalkaflejringer i både pool og cirkulationssystem. Forebygger uklart vand forårsaget af hårdt vand samt udfældning fra metaller i poolen. Fordele: PH Neutral. Binder metaller i vandet. Forhindrer mineraludfældninger fra hårdt vand. Calcium Stabil tilsættes umiddelbart efter en nyfyldning af poolen.

DOSERING

Doseringen afhænger af vandets hårdhed. Læs mere på etiketten.



Alka Up

Stabiliserer vandets pH niveau så det bliver lettere at beholde den ønskede pH vandbalance. Kontrollér vandets aktuelle alkalinitet. Det kan gøres med enten et testsæt eller med teststrips. Ideelniveauet for alkalinitet er 80-120 mg/l. Tilsæt Alka Up hvis det målte niveau ligger under ideelniveauet.













DOSERING

Tilsæt 50 gr Alka Up for at hæve alkaliteten 50 mg/1000 liter vand.

UDENDØRS POOL

Sæsonopstart

BEREGNING AF VANDINDHOLD

	×		×		
	×		×		× 0,78
	×		×		× 0,89
	×		×		× 0,85

Vandindhold

De fleste ejere af permanente udendørs pools venter med sæsonopstart, til den sidste nattefrost er overstået. (Det anbefales dog at vente med at sætte vand på solvarmeanlæg til primo maj.)

1. EFTERSYN FOR VINTERSKADER

Poolen skal som det første efterses for evt. skader. Gå rørsystemer, filter og pumpe efter og tjek om alt på skimmerafløb/dyser sidder rigtigt.

2. RENGØRING

Har du en permanent udendørs pool, som har stået uden vintercover, skal blade, kviste og lignende fjernes fra vandet, og swimmingpoolens sider og bund skal renses for evt. alger og blade.

3. EKSTRA VAND

Overdækkede pools skal have tilført ekstra vand til normalt vandlinjeniveau. Pools uden vinterdække har ofte ikke behov for at få tilført ekstra vand, på grund af den ekstra tilførte mængde fra regn og sne vinteren over.

4. PH TEST OG OPSTART AF PUMPE

Når vandet er rensat for nedfald, startes pumpen op og vandets pH værdi testes (optimalt niveau mellem 7,0 og 7,4). Justér til optimalt niveau efter behov. Er pH værdien over 7,4 tilsættes Activ Pool **PH Down**. Er pH værdien under 7,0 tilsættes Activ Pool **PH Up**.

5. UDSKIFTNING AF FILTERSAND

Se om sandet i filterpumpen trænger til udskiftning. Sand i filterpumper bør udskiftes ca. hver 5 år.

6. TILSÆT VANDPLEJEMIDLER

Udfør en grundig chockklorering med **Klor SuperChock**, **Klor Quick** eller **Oxy PoolChock** og rens filteret ved returskyl flere gange.

Herefter vedligeholdes vandets renhed med ugentlig kontrol af pH og klor, samt tilførsel af nødvendige plejemidler og rengøring.



UDENDØRS POOL Nedlukning



Medio oktober sluttet sæsonen typisk og det er tid til at lukke poolen ned for vinteren.

1. UNDGÅ FROSTSKADER

Tøm solvarmeanlæg og sandfilter for vand så du undgår frostskafer. Tap ca. 1/3 del af vandet af poolen, til under skimmerniveau. Sæt vinterprop- per i skimmer, returløb mv.

2. VANDPLEJE

Chock klorer kraftigt med **Klor SuperChock** eller **Klor Quick**.

Når klorindholdet er nede på 1- 3 mg./l. tilsættes **WinterCare**, som er et kraftigt koncentreret over- vintringsmiddel beregnet til at forebygge belæg- ninger vinteren over.

3. TILDÆK POOLEN

Tildæk evt. poolen med et vintercover. Et vinter- cover kræver at det jævnlgt fejes fri for sne vint- ren igennem, for at undgå skader på cover m.v.

Ønsker du at vinterbade i en endendørs pool, skal du være opmærksom på, at det kræver en meget høj cirkulation, hvis ikke frosten skal skade rør mv.





Problemvand

PROBLEM	GRUND	LØSNING
Vandet er grønt og uklart. Poolens bund og sider er slimede.	Algevækst. Vandet indeholder fosfat som nærer urenheder.	Justér pH værdi. Chockbehandling. Tilsæt Activ Pool Pool Protector. Lad anlægget køre til vandet er klart.
Klorlugt og øjenirritationer hos de badende.	For lav klordosering og ofte for høj pH værdi.	Justér pH værdi. Chockbehandling. Tilsæt frisk vand og lad anlægget køre kontinuerligt.
Vandet er mat, mælkeagtigt og uklart.	Hårdt vand. Kalkpartikler udskilles i vandet.	Justér pH værdi. Chockbehandling. Tilsæt Calcium Stabil og Flocking Liquid/Sticks. Lad anlægget køre.
Vandet er grønt men klart. Brune partikler vil ofte kunne ses i vand med indhold af kobber eller jern.	Spor af jern i vandet (gul-grøn farve).	Justér pH værdi. Chockbehandling. Tilsæt Metal Out og Flocking Liquid/Sticks. Tilsæt frisk vand og lad anlægget køre kontinuerligt.
	Spor af kobber i vandet (turkis farve).	
Vandet er brunt og uklart.	Vandet indeholder jern.	Justér pH værdi. Chockbehandling. Tilsæt Metal Out og Flocking Liquid/Sticks. Tilsæt frisk vand og lad anlægget køre kontinuerligt.
Vandet er sort og uklart.	Vandet indeholder mangan.	
Poolens sider har en ru belægning.	Kalkaflejringer fra hårdt vand.	Tøm poolen for vand. Fjern belægninger med Pool Cleaner. Oprethold pH værdi på 7,0 - 7,4.
Korrosion.	pH værdi for lav eller for højt klorindhold.	Justér pH værdi. Tilsæt frisk vand. Brug ikke saltsyre til sænkning af pH værdi.
Vandet er grønt, uklart og reagerer ikke på tilsat klor.	Overstabilisering (klorlås).	Mål indholdet af stabilisator i vandet. Ideal niveau 30-50 mg/l. Niveau mellem 100-150 mg/l: Udskift min. halvdelen af vandet. Niveau mere end 150 mg/l: Udskift 3/4 af vandet.

Activ
pool

KONTAKT:

activpool.com